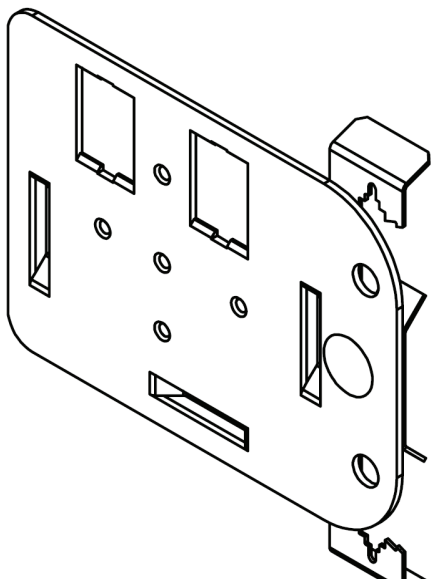


## Installation Instructions

## Directives d'installation

## Instrucciones de Instalación

### Surface Mount Box Ceiling Bracket



Customer Support: 1-800-824-3005  
International: 1-425-486-2222  
Web: [www.leviton.com](http://www.leviton.com)

Soutien de la clientèle : 1 800 824-3005  
International : 1 425 486-2222  
Web : [www.leviton.com](http://www.leviton.com)

Atención al cliente: 1-800-824-3005  
Internacional: 1-425-486-2222  
Web: [www.leviton.com](http://www.leviton.com)

### WARNINGS

- **WARNING: TO AVOID DEATH OR INJURY**, ensure that each opening is filled with a module and never push objects of any kind into this product through openings, as they may touch dangerous voltages.
- **WARNING: TO AVOID DEATH OR INJURY**, never touch uninsulated wires or terminals unless the wiring has been disconnected at the network interface.
- Do not use this product near water-e.g., near a tub, wash basin, kitchen sink or laundry tub, in a wet basement, or near a swimming pool.
- Read and understand all instructions. Follow all warnings and instructions marked on the product.

### SAVE THESE INSTRUCTIONS.

### CAUTIONS

- Never install communications wiring or components during a lightning storm.
- Never install communications components in wet locations unless the components are designed specifically for use in wet locations.
- Use caution when installing or modifying communications wiring or components.

Patents covering this product, if any, can be found on [Leviton.com/patents](http://Leviton.com/patents).

Leviton and Leviton Block & Design are trademarks of Leviton Manufacturing Co., Inc. and are registered trademarks in many countries throughout the world.

### AVERTISSEMENTS

- **AVERTISSEMENT: POUR ÉVITER DE SUBIR DES BLESSURES GRAVES OU MORTELLES**, il faut s'assurer que toutes les ouvertures des produits décrits aux présentes contiennent un module et ne jamais y insérer quelque objet que ce soit, puisqu'elles sont sous tension et peuvent présenter un danger.
- **AVERTISSEMENT: POUR ÉVITER LES BLESSURES GRAVES OU MORTELLES**, il ne faut jamais toucher des bornes de raccordement ni des fils non isolés, à moins que le circuit ne soit pas relié à l'interface réseau.
- Ne pas installer les produits décrits aux présentes à proximité d'une source d'eau, comme une baignoire, un bac à laver, une cuve à lessive ou un évier de cuisine, dans un sous-sol humide ni près d'une piscine.
- S'assurer de bien lire et comprendre toutes les directives. Observer tous les avertissements et consignes apparaissant sur les produits décrits aux présentes.

### CONSERVER LES PRÉSENTES DIRECTIVES.

### MISES EN GARDE

- Ne jamais effectuer l'installation de câblage ou de composants de communication pendant un orage.
- Ne jamais installer de composants de communication dans des endroits mouillés à moins qu'il s'agisse de dispositifs conçus spécialement pour cet usage.
- Toujours procéder prudemment lorsqu'on installe ou on modifie du câblage de communication.

Les brevets associés au produit décrit aux présentes, le cas échéant, se trouvent à l'adresse [leviton.com/patents](http://leviton.com/patents).

Leviton, son logo et son design sont des marques de commerce de Leviton Manufacturing Co., Inc., déposées dans de nombreux pays de par le monde.

### ADVERTENCIAS

- **ADVERTENCIA: PARA EVITAR LA MUERTE O LESIONES**, asegúrese de que cada abertura haya sido llenada con un módulo y nunca introduzca objetos de ningún tipo dentro de este producto a través de las aberturas, ya que podrían tocar tensiones peligrosas.
- **ADVERTENCIA: PARA EVITAR LA MUERTE O LESIONES**, nunca toque cables o terminales sin aislar a menos que el cableado haya sido desconectado en la interfaz de la red.
- No utilice este producto cerca del agua, por ejemplo, cerca de una bañera, lavabo, fregadero o lavadero, en un sótano húmedo, o cerca de una piscina.
- Lea y entienda todas las instrucciones. Siga todas las advertencias e instrucciones marcadas en el producto.

### CONSERVE ESTAS INSTRUCCIONES.

### PRECAUCIONES

- Nunca instale cableado o componentes de comunicaciones durante una tormenta eléctrica.
- Nunca instale componentes de comunicaciones en sitios húmedos a menos que los componentes estén diseñados específicamente para uso en sitios húmedos.
- Tenga precaución al instalar o modificar el cableado o componentes de comunicaciones.

Las patentes que cubren este producto, si las hay, pueden encontrarse en [Leviton.com/patents](http://Leviton.com/patents).

Leviton y los bloques y diseños de Leviton son Marcas Registradas de Leviton Manufacturing Co., Inc. y son Marcas Registradas en muchos países del mundo.

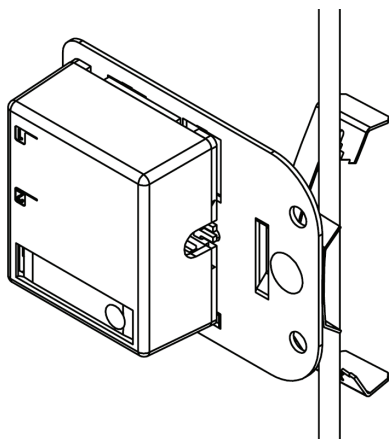


Figure 1 / Figure 1 / Figura 1

**INSTALLATION**

1. Install jacks in surface mount box, per the included instructions.
2. Attach the surface mount box to the ceiling bracket using the supplied screws.
3. Use a dedicated suspended ceiling wire to install this product using the attached spring wire mount. **(Figure 1).**

**NOTE: NOT ALL MODELS HAVE AN ATTACHED SPRING WIRE MOUNT**

4. A sheet metal lance is provided to secure slack loops using a hook and loop type fastener **(Figure 2).**

**DIRECTIVES**

1. Installer les prises dans la boîte en saillie conformément aux directives les accompagnant.
2. Fixer la boîte au support-plafonnier en utilisant les vis fournies.
3. Accrocher l'agrafe du support à une des attaches de suspente du plafond **(figure 1).**

**REMARQUE : CERTAINS MODÈLES SONT DÉPOURVUS D'AGRAFE.**

4. Le support est doté d'une anse en tôle conçue pour assujettir les boucles de mou au moyen de bandes de type Velcro **(figure 2).**

**INSTALACIÓN**

1. Instale los ganchos en la caja de montaje superficial de acuerdo a las instrucciones incluidas.
2. Coloque la caja de montaje superficial en el soporte del techo usando los tornillos proporcionados.
3. Use un cable de techo suspendido para instalar este producto usando el resorte de montaje unido **(Figura 1).**

**NOTA: No todos los modelos tienen UN RESORTE DE MONTAJE UNIDO**

4. Se proporciona una hoja de metal para asegurar los enrollados de holgura utilizando un gancho y sujetadores de bucles **(Figura 2).**

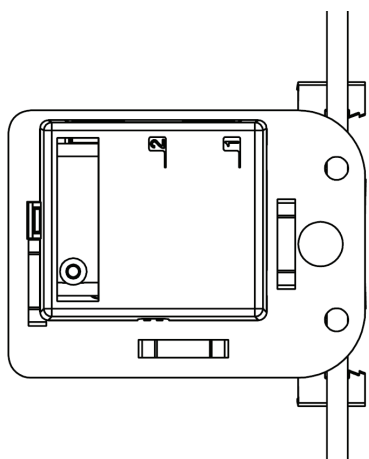


Figure 2 / Figure 2 / Figura 2



2222 - 222nd Street SE  
Bothell, WA 98021, USA  
Phone: 1-425-486-2222  
Fax: 425-483-5270

© 2021 Leviton Mfg. Co., Inc.