



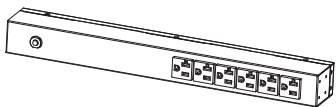
0E-RCKMPDU8

User's Manual Power Distribution Unit

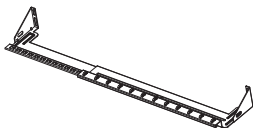
Table of Contents

Package Contents	1
Safety Precautions	2
Installation	3
Horizontal Installation	3
Vertical Installation with Brackets	3
Cord Retention Tray Installation	4
Electrical Installation.....	5
Troubleshooting	5
Product Features Technical Specification	6
Limited Warranty	7

Package Contents



PDU (1)



Cord Retention Tray (1)

Mounting Brackets



Horizontal Installation
(1 set)



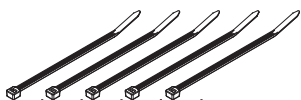
Vertical Installation
(1 set)



Bracket Mounting
Screws M4 x 6 (4 pcs)



Cord Retention Tray
Mounting Screws M3 x 6 (4 pcs)



Cable Ties (12 pcs)
for Cord Retention Tray



Ground Screw
M4 x 6 (1 pc)

Documentation:



User's Manual



Check

Before using, please check to ensure the package contains all the items shown above. If there are missing parts, please contact ADI/UltraTech US 1-800-233-6261; Canada 877-234-7378; Puerto Rico 787-793-8830

Safety Precautions

Read the following before installing or operating the Power Distribution Unit (PDU):

- For the PDU with attached input Power Cords, the socket must be installed near the equipment and must be easily accessible.
- Make sure to disconnect all power supply cords before attempting to service or remove this unit.
- As for overcurrent protection, please be noted that all PDUs are equipped with circuit breakers according to bank numbers.
- Use only the supplied hardware to attach the mounting brackets.
- The PDU must be plugged into a three-wire, grounded outlet on a circuit that is protected by a fuse or circuit breaker. For 15A PDUs, please use a 15A circuit protector. Connection to any other type of power outlet may result in a shock hazard.
- Do not use extension cords or adapters with this PDU.
- Never install a PDU or associated wiring or equipment during a lightning storm.
- Ensure that the power cord, plug and socket are in good condition.
- Suitable for installation in Information Technology Rooms in accordance with Article 645 of the National Electrical Code and NFPA 75.

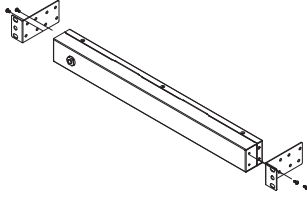


To prevent the risk of fire or electrocution, this PDU should be installed in a temperature and humidity controlled indoor area free of conductive contaminants. Do not install this PDU where excessive moisture or heat is present.

Installation

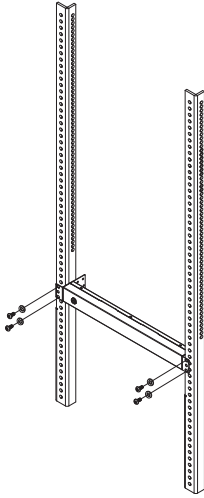
Horizontal Installation

Step 1 – Mounting bracket installation



Install the screws (M4 x 6) in holes diagonal from each other.

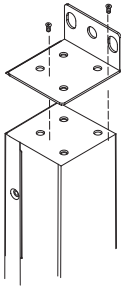
Step 2 – PDU Mounting



Install the PDU using fasteners compatible with the rack.

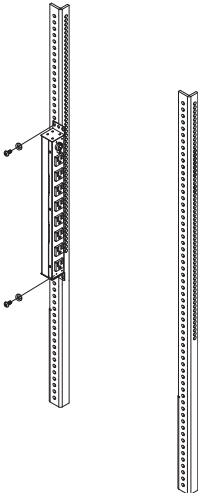
Vertical Installation with Brackets

Step 1 – Mounting bracket installation



Install the screws (M4 x 6) in holes diagonal from each other.

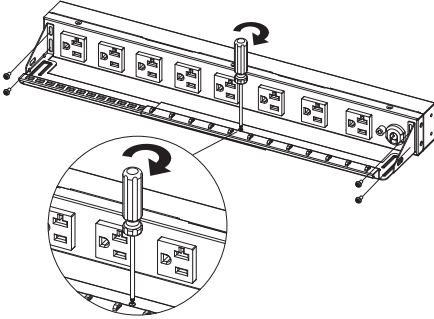
Step 2 – PDU Mounting



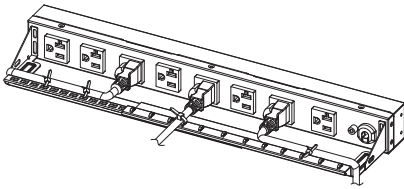
Install the PDU using fasteners compatible with the rack.

Cord Retention Tray Installation (Optional for both horizontal and vertical installations)

Adjust the length of the Cord Retention Tray until the screw hole on the Tray and PDU are aligned.



Attach the Cord Retention Tray to the PDU with the 4 supplied Cord Retention Tray Mounting Screws (M3 x 6). Tighten the Cord Retention Tray with the screw on it.



Use the Cable Ties provided to fasten each power cord to the Cord Retention Tray.

Electrical Installation

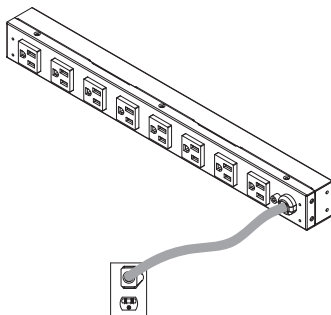
Step 1 – Receptacle evaluation

Ensure that the plug type of your PDU unit (e.g., NEMA 5-15P) matches the wall receptacle type that you are using.



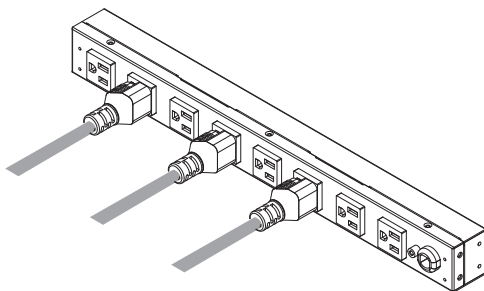
The PDU must be plugged into a three-wire, grounded wall receptacle only. The wall receptacle must also be connected to an appropriate branch circuit/main with fuse or circuit breaker protection. Connection to any other type of wall receptacle may result in a shock hazard.

Step 2 – Plug the PDU into the wall receptacle



Step 3 – Attach equipment

Before attaching equipment, it is important to calculate the total load that you will be placing on the PDU. It is extremely important not to exceed the PDU's maximum current load (as outlined in the Specifications section). To determine your total load, simply add up the amperage of all your devices and ensure that it does not exceed the unit's capacity.

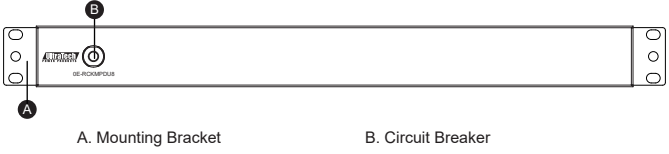


Troubleshooting

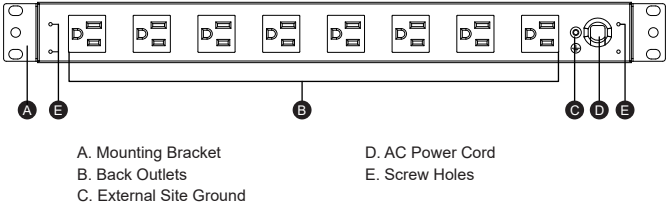
Problem	Possible Cause	Solution
PDU Outlets do not provide power to connected equipment	<ol style="list-style-type: none">1. Open breaker2. Loose power cord	<p>Reset Breaker.</p> <p>Check if plug is completely connected.</p> <p>If the problem remains, contact ADI/UltraTech:</p> <p>US 1-800-233-6261</p> <p>Canada 877-234-7378</p> <p>Puerto Rico 787-793-8830</p>
Circuit breaker has tripped	<ol style="list-style-type: none">1. Sustained overload2. Excessive ambient or internal temperatures3. Faulty breaker	<p>Reset breaker.</p> <p>If the problem remains, contact ADI/UltraTech:</p> <p>US 1-800-233-6261</p> <p>Canada 877-234-7378</p> <p>Puerto Rico 787-793-8830</p>

Product Features

Front View



Back View



Technical Specification

Model Name	0E-RCKMPDU8
Input	
Voltage	100 ~ 120 V
Maximum Input Current	12A UL (Derated)
Circuit Breaker	15 A
Plug Type	NEMA 5-15P
Power Cord Length	15 ft.
Output	
Voltage	100 ~ 120 V
Maximum Output Current	12A UL (Derated)
Outlet Type (Quantity)	NEMA 5-15R (8)
Physical	
Dimensions (H x W x D)	1.75" x 17.5" x 1.5" / 4.45 x 44.5 x 3.81cm
Environmental	
Humidity	0 to 95% Non-condensing
Altitude	13100 ft. / 4000m
Temperature	32°F to 122°F / 0°C to 50°C
Safety Approvals	
Certifications	UL62368, UL60950-1, RoHS

LIMITED WARRANTY

1. Limited Warranty

a. General

Subject to the terms and conditions of this Limited Warranty, from the date of sale through the period of time for product categories specified in Section 1(b), ADI warrants its UltraTech products to be free from defects in materials and workmanship under normal use and service, normal wear and tear excepted. Except as required by law, this Limited Warranty is only made to Buyer and may not be transferred to any third party.

ADI shall have no obligation under this Limited Warranty or otherwise if:

- (i) The product is improperly installed, applied or maintained;
- (ii) The product is installed outside of stated operating parameters, altered, or improperly serviced or repaired;
- (iii) Damage is caused by outside natural occurrences, such as lightning, power surges, fire, floods, acts of nature, or the like;
- (iv) Defects resulting from unauthorized modification, misuse, vandalism, or other causes unrelated to defective materials or workmanship, or failures related to batteries of any type used in connection with the products sold hereunder.

ADI only warrants those products branded as UltraTech products and sold by ADI. Any other products branded by third parties are warranted by the third-party manufacturer for a period as defined by the third-party manufacturer, and ADI assigns to Buyer those warranties and only those warranties extended by such third-party manufacturers or vendors for non-ADI branded products. ADI does not itself warrant any non-ADI branded product and sells only on an as is basis in accordance with ADI's terms and conditions of sale.

b. Specific Warranties for product categories are as follows:

Product Categories	Warranty Period
SLA Batteries	12 months
CCTV Power Supplies	24 months
Surge Protection	24 months
UPS (uninterruptible power supplies)	24 months
Power and Relays	30 months
Network Switches/PoE Switches	Limited Lifetime
Alkaline Batteries	Limited Lifetime
Lithium Batteries	Limited Lifetime

LIMITED WARRANTY (continued)

2. EXCLUSION OF WARRANTIES, LIMITATION OF LIABILITY

THERE ARE NO WARRANTIES OR CONDITIONS, EXPRESS OR IMPLIED, OF MERCHANTABILITY, OR FITNESS FOR A PARTICULAR PURPOSE OR OTHERWISE, WHICH EXTEND BEYOND THE DESCRIPTION ON THE FACE HEREOF. TO THE FULLEST EXTENT PERMITTED BY LAW, IN NO CASE SHALL ADI BE LIABLE TO ANYONE FOR ANY (I) CONSEQUENTIAL, INCIDENTAL, INDIRECT, SPECIAL, OR PUNITIVE DAMAGES ARISING OUT OF OR RELATING IN ANY WAY TO THE PRODUCT AND/OR FOR BREACH OF THIS OR ANY OTHER WARRANTY OR CONDITION, EXPRESS OR IMPLIED, OR UPON ANY OTHER BASIS OF LIABILITY WHATSOEVER, EVEN IF THE LOSS OR DAMAGE IS CAUSED BY ADI'S OWN NEGLIGENCE OR FAULT AND EVEN IF ADI HAS BEEN ADVISED OF THE POSSIBILITY OF SUCH LOSSES OR DAMAGES. Any product description (whether in writing or made orally by ADI or ADI's agents), specifications, samples, models, bulletin, drawings, diagrams, engineering sheets, or similar materials used in connection with the Buyer's order are for the sole purpose of identifying ADI's products and shall not be construed as an express warranty or condition. Any suggestions by ADI or ADI's agents regarding use, applications or suitability of the products shall not be construed as an express warranty or condition unless confirmed to be such in writing by ADI. ADI does not represent that the products it sells may not be compromised or circumvented; that the products will prevent any personal injury or property loss by burglary, robbery, fire or otherwise, or that the products will in all cases provide adequate warning or protection. Buyer understands and will cause its customer to understand that a properly installed and maintained product is not insurance or guarantee that such will not cause or lead to personal injury or property loss. CONSEQUENTLY, ADI SHALL HAVE NO LIABILITY FOR ANY PERSONAL INJURY, PROPERTY DAMAGE OR OTHER LOSS BASED ON ANY CLAIM AT ALL INCLUDING A CLAIM THAT THE PRODUCT FAILED TO GIVE WARNING. However, if ADI is held liable whether directly or indirectly for any loss or damage with respect to the products it sells, regardless of cause or origin, its maximum liability shall not in any case exceed the purchase price of the product, which shall be fixed as liquidated damages and not as a penalty and shall be the complete and exclusive remedy against ADI.

3. LIMITATION ON LIABILITY TO BUYER'S CUSTOMERS

Buyer agrees to limit liability to its customers to the fullest extent permitted by law. Buyer acknowledges that ADI shall only be deemed to give consumers of its products such statutory warranties as may be required by law and at no time shall Buyer represent to its customers and/or users of ADI products that ADI provides any additional warranties. By accepting the products, to the fullest extent permitted by law, Buyer assumes all liability for, and agrees to indemnify and hold ADI harmless against and defend ADI from, any and all suits, claims, demands, causes of action and judgments relating to damages, whether for personal injury or to personal property, suffered by any person, firm, corporation or business association, including but not limited to, Buyer's customers and/or users of the products because of any failure of the products to detect and/or warn of the danger for which the goods were designed or any other failure of the products whether or not such damages are caused or contributed to by the sold or joint concurring negligence or fault of ADI.

LIMITED WARRANTY (continued)

4. RETURNS

Subject to the terms and conditions listed below, during the applicable warranty period, ADI will replace Product or provide a credit at purchase at its sole option free of charge any defective products returned prepaid. Any obligations of ADI to replace Limited Lifetime warranty products pursuant to this warranty which result from defect are limited to the availability of replacement product. ADI reserves the right to replace any such products with the then currently available products or provide a credit in its sole discretion. In the event Buyer has a problem with any ADI product, please call your local ADI branch for return instructions:

For US call 1-800-233-6261

For Canada call 877-234-7378

For Puerto Rico call 787-793-8830

Be sure to have the model number and the nature of the problem available. In the event of replacement, the return product will be credited to Buyer's account and a new invoice issued for the replacement item. ADI reserves the right to issue a credit only in lieu of replacement.

If any UltraTech Technologies product is found to be in good working order or such product's inability to function properly is a result of user damage or abuse, the product will be returned to Buyer in the same condition as received and Buyer shall be responsible for any return freight changes.

5. Governing Law

The laws of the State of New York apply to this Limited Warranty.

6. Miscellaneous

Where any term of this Limited Warranty is prohibited by such laws, it shall be null and void, but the remainder of the Limited Warranty shall remain in full force and effect.



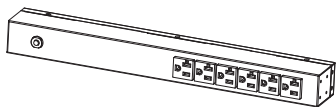
0E-RCKMPDU8

**Manuel de l'utilisateur
Appareil de distribution
d'énergie**

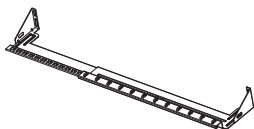
Table des matières

Contenu de l'emballage	1
Précautions de sécurité	2
Installation	3
Installation horizontale	3
Installation verticale avec supports	3
Installation du plateau de retenue des cordons	4
Installation électrique	5
Dépannage	5
Caractéristiques du produit	6
Garantie limitée	7

Contenu de l'emballage

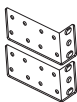


PDU (1)



Plateau de retenue des cordons (1)

Supports de montage



Installation horizontale (1 jeu)



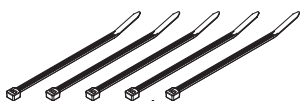
Installation verticale (1 ensemble)



Vis de montage du support M4 x 6 (4 pièces)



Vis de montage du plateau de retenue des cordons M3 x 6 (4 pièces)



Attaches de câble (12 pièces) pour plateau de retenue des cordons



Vis de terre M4 x 6 (1 pièce)

Documentation:



Manuel de l'utilisateur



Avant de l'utiliser, veuillez vérifier que le colis contient tous les éléments indiqués ci-dessus. ADI/UltraTech US 1-800-233-6261 ; Canada 877-234-7378; Porto Rico 787-793-8830

Précautions de sécurité

Lisez ce qui suit avant d'installer ou d'utiliser l'appareil de distribution d'alimentation (PDU) :

- Pour le PDU avec cordons d'alimentation d'entrée attachés, la prise doit être installée à proximité de l'équipement et doit être facilement accessible.
- Assurez-vous de débrancher tous les cordons d'alimentation avant d'essayer de réparer ou de retirer cet appareil.
- En ce qui concerne la protection contre les surintensités, veuillez noter que tous les PDU sont équipés de disjoncteurs correspondant aux numéros des batteries.
- Utilisez uniquement le matériel fourni pour fixer les supports de montage.
- Le PDU doit être branché dans une prise trifilaire mise à la terre sur un circuit protégé par un fusible ou un disjoncteur. Pour les PDU 15A, veuillez utiliser un protecteur de circuit 15A. La connexion à tout autre type de prise de courant peut entraîner un risque d'électrocution.
- N'utilisez pas de rallonges ou d'adaptateurs avec ce PDU.
- N'installez jamais de PDU ou de câblage ou équipement associé pendant un orage.
- Assurez-vous que le cordon d'alimentation, la fiche et la prise soient en bon état.
- Convient pour une installation dans des salles informatiques conformément à l'article 645 du Code national de l'électricité et à la norme NFPA 75.

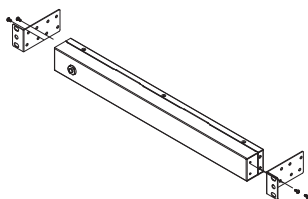


Pour éviter tout risque d'incendie ou d'électrocution, ce PDU doit être installé dans une zone intérieure à température et humidité contrôlées, exempte de contaminants conducteurs. N'installez pas ce PDU dans un endroit où une humidité ou une chaleur excessive est présente.

Installation

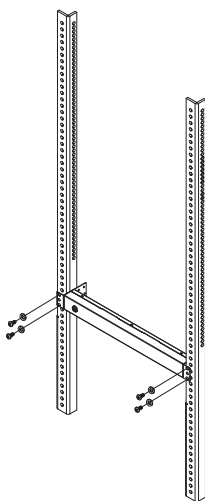
Installation horizontale

Étape 1 - Installation du support de montage



Installez les vis (M4 x 6) dans les trous en diagonale les uns des autres.

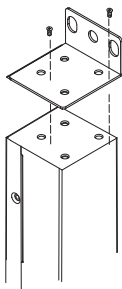
Étape 2 - Montage du PDU



Installez le PDU à l'aide de fixations compatibles avec le rack.

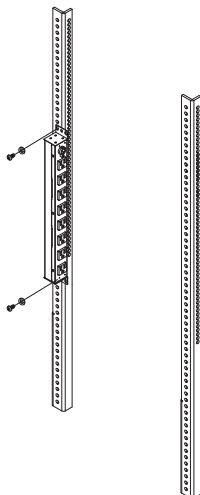
Installation verticale avec supports

Étape 1 - Installation du support de montage



Installez les vis (M4 x 6) dans les trous en diagonale les uns des autres.

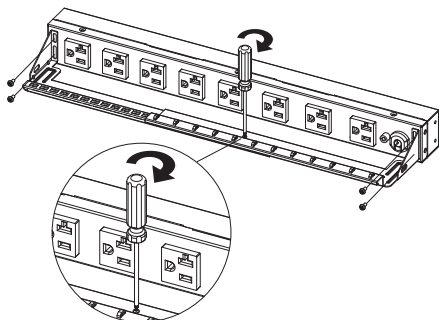
Étape 2 - Montage du PDU



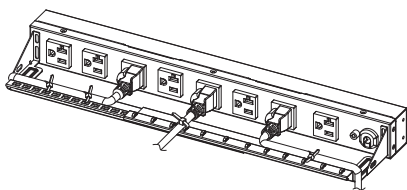
Installez le PDU à l'aide de fixations compatibles avec le rack.

Plateau de retenue des cordons Installation (Facultatif pour les installations horizontales et verticales)

Ajustez la longueur du plateau de retenue des cordons jusqu'à ce que les trous de vis du plateau et du PDU soient alignés.



Fixez le plateau de retenue des cordons au PDU à l'aide des 4 vis de montage du plateau de retenue des cordons fournies (M3 x 6). Serrez le plateau de retenue des cordons avec la vis dessus.



Utilisez les attaches de câble fournies pour fixer chaque cordon d'alimentation au plateau de retenue des cordons.

Installation électrique

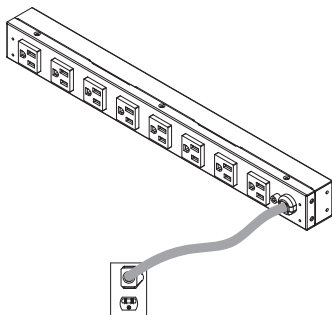
Étape 1 – Évaluation du réceptacle

Assurez-vous que le type de prise de votre appareil PDU (par ex. NEMA 5-15P) correspond au type de prise murale que vous utilisez.



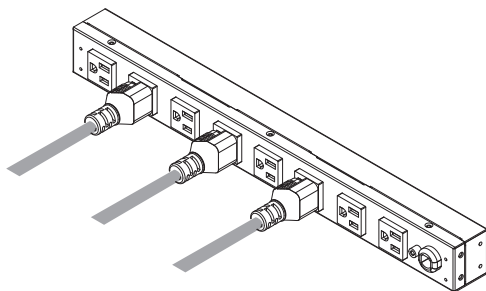
Le PDU doit être branché uniquement sur une prise murale à trois fils mise à la terre. La prise murale doit également être connectée à un circuit de dérivation/secteur approprié avec protection par fusible ou disjoncteur. La connexion à tout autre type de prise murale peut entraîner un risque d'électrocution.

Étape 2 - Branchez le PDU dans la prise murale



Étape 3 - Fixez l'équipement

Avant de fixer l'équipement, il est important de calculer la charge totale que vous placerez sur le PDU. Il est extrêmement important de ne pas dépasser la charge maximale de courant du PDU (comme indiqué dans la section Spécifications). Pour déterminer votre charge totale, additionnez simplement l'ampérage de tous vos appareils et assurez-vous qu'il ne dépasse pas la capacité de l'appareil.




Dépannage

Problème	Cause possible	Solution
Les prises PDU n'alimentent pas l'équipement connecté	<ol style="list-style-type: none">1. Disjoncteur ouvert2. Cordon d'alimentation desserré	Réinitialisez le disjoncteur. Vérifiez si la prise est complètement connectée. Si le problème persiste, contactez ADI/UltraTech: États-Unis 1-800-233-6261 Canada 877-234-7378 Porto Rico 787-793-8830
Le disjoncteur s'est déclenché	<ol style="list-style-type: none">1. Surcharge soutenue2. Températures ambiantes ou internes excessives3. Disjoncteur défectueux	Réinitialisez le disjoncteur. Si le problème persiste, contactez ADI/UltraTech : États-Unis 1-800-233-6261 Canada 877-234-7378 Porto Rico 787-793-8830

Caractéristiques du produit

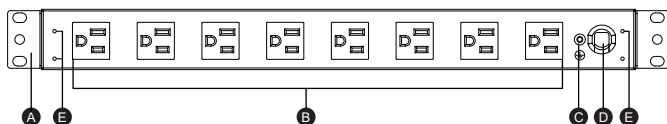
Vue de face



A. Support de montage

B. Disjoncteur

Vue arrière



A. Disjoncteur

B. Prises arrière

C. Mise à la terre du site externe

D. Cordon d'alimentation CA

E. Trous de vis

Caractéristiques techniques

Nom du modèle	0E-RCKMPDU8
Entrée	
Tension	100 ~ 120 V
Courant d'entrée maximal	12A UL (déclassé)
Disjoncteur	15 A
Type de prise	NEMA 5-15P
Longueur du cordon d'alimentation	15 ft. / 4,5 m
Sortie	
Tension	100 ~ 120 V
Puissance de sortie maximale	12A UL (déclassé)
Type de sortie (quantité)	NEMA 5-15R (8)
Physique	
Dimensions (H x L x P)	1.75" x 17.5" x 1.5" / 4,45 x 44,5 x 3,81cm
Environnement	
Humidité	0 à 95% sans condensation
Altitude	13100 ft. / 4000m
Température	32°F à 122°F / 0°C à 50°C
Homologations de sécurité	
Certificats	UL62368, UL60950-1, RoHS

GARANTIE LIMITÉE

1. Garantie limitée

a. Général

Sous réserve des termes et conditions de cette garantie limitée, à compter de la date de vente jusqu'à la période de temps pour les catégories de produits spécifiées dans la section 1 (b), ADI garantit que ses produits UltraTech sont exempts de défauts de matériaux et de fabrication dans des conditions normales d'utilisation et service, usure normale exceptée. Sauf si la loi l'exige, cette garantie limitée s'adresse uniquement à l'acheteur et ne peut être transférée à un tiers.

ADI n'aura aucune obligation en vertu de cette garantie limitée ou autrement si:

- (i) Le produit est mal installé, appliqué ou entretenu ;
- (ii) Le produit est installé en dehors des paramètres de fonctionnement indiqués, modifié ou mal entretenu ou réparé ;
- (iii) Les dommages sont causés par des événements naturels extérieurs, tels que la foudre, les surtensions, les incendies, les inondations, les actes de la nature, etc. ;
- (iv) Les défauts résultant d'une modification non autorisée, d'une mauvaise utilisation, de vandalisme ou d'autres causes sans rapport avec des matériaux ou une fabrication défectueuse, ou des pannes liées aux batteries de tout type utilisées en relation avec les produits vendus ci-dessous.

ADI ne garantit que les produits de la marque UltraTech et vendus par ADI. Tous les autres produits de marque de tiers sont garantis par le fabricant tiers pendant une période définie par le fabricant tiers, et ADI attribue à l'Acheteur ces garanties et uniquement les garanties étendues par ces fabricants ou vendeurs tiers pour des produits de marque non ADI. ADI ne garantit pas elle-même les produits de marque autre qu'ADI et les vend uniquement en l'état, conformément aux conditions générales de vente d'ADI.

b. Les garanties spécifiques pour les catégories de produits sont les suivantes :

Catégories de produits	Période de garantie
Batteries SLA	12 mois
Alimentations CCTV	24 mois
Protection contre les surtensions	24 mois
UPS (alimentations sans coupure)	24 mois
Alimentation et relais	30 mois
Commutateurs réseau/Commutateurs PoE	Durée de vie limitée
Piles alcalines	Durée de vie limitée
Batteries à lithium	Durée de vie limitée

GARANTIE LIMITÉE (suite)

2. EXCLUSION DE GARANTIES, LIMITATION DE RESPONSABILITÉ

IL N'EXISTE AUCUNE GARANTIE OU CONDITION, EXPRESSE OU IMPLICITE, DE COMMERCIALITÉ, D'ADÉQUATION À UN USAGE PARTICULIER OU AUTRE, QUI S'ÉTENDE AU-DELÀ DE LA DESCRIPTION FIGURANT AU RECTO DU PRÉSENT DOCUMENT. DANS TOUTE LA MESURE PERMISE PAR LA LOI, ADI NE SERA EN AUCUN CAS RESPONSABLE ENVERS QUICONQUE DE TOUT (I) DOMMAGE CONSÉCUTIF, ACCIDENTEL, INDIRECT, SPÉCIAL OU PUNITIF DÉCOULANT DE OU LIÉ DE QUELQUE MANIÈRE QUE CE SOIT AU PRODUIT ET À LA GARANTIE, OU DE LA VIOLATION DE CETTE GARANTIE OU DE TOUTE AUTRE GARANTIE OU CONDITION, EXPRESSE OU IMPLICITE, OU SUR TOUTE AUTRE BASE DE RESPONSABILITÉ QUELLE QU'ELLE SOIT, MÊME SI LA PERTE OU LE DOMMAGE EST CAUSÉ PAR LA NÉGLIGENCE OU LA FAUTE D'ADI ET MÊME SI ADI A ÉTÉ INFORMÉ DE LA POSSIBILITÉ DE TELLES PERTES OU DE TELS DOMMAGES. Toute description de produit (qu'elle soit écrite ou faite oralement par ADI ou les agents d'ADI), toute spécification, tout échantillon, tout modèle, tout bulletin, tout dessin, tout diagramme, toute fiche technique ou tout autre matériel similaire utilisé dans le cadre de la commande de l'Acheteur a pour seul but d'identifier les produits d'ADI et ne doit pas être interprété comme une garantie ou une condition expresse. Toute suggestion d'ADI ou des agents d'ADI concernant l'utilisation, les applications ou l'adéquation des produits ne doit pas être interprétée comme une garantie expresse ou une condition à moins qu'elle ne soit confirmée par écrit par ADI. ADI ne garantit pas que les produits qu'elle vend ne peuvent pas être compromis ou contournés, que les produits empêcheront tout dommage corporel ou matériel par cambriolage, vol, incendie ou autre, ou que les produits fourniront dans tous les cas un avertissement ou une protection adéquats. L'Acheteur comprend et fera comprendre à son client qu'un produit correctement installé et entretenu n'est pas une assurance ou une garantie qu'il ne causera pas ou n'entraînera pas de blessures ou de pertes de biens. PAR CONSÉQUENT, ADI N'EST PAS RESPONSABLE DES BLESSURES CORPORELLES, DES DOMMAGES MATÉRIELS OU DE TOUTE AUTRE PERTE FONDÉE SUR UNE QUELCONQUE RÉCLAMATION, Y COMPRIS UNE RÉCLAMATION SELON LAQUELLE LE PRODUIT N'A PAS DONNÉ D'AVERTISSEMENT. Toutefois, si ADI est tenue responsable, directement ou indirectement, de toute perte ou de tout dommage concernant les produits qu'elle vend, quelle qu'en soit la cause ou l'origine, sa responsabilité maximale ne pourra en aucun cas excéder le prix d'achat du produit, qui sera fixé à titre de dommages-intérêts liquidés et non de pénalité et constituera le recours complet et exclusif à l'encontre d'ADI.

3. LIMITATION DE RESPONSABILITÉ ENVERS LES CLIENTS DE L'ACHETEUR

L'Acheteur s'engage à limiter la responsabilité envers ses clients dans toute la mesure permise par la loi. L'Acheteur reconnaît qu'ADI ne sera réputée donner aux consommateurs de ses produits que les garanties statutaires requises par la loi et qu'à aucun moment l'Acheteur ne devra déclarer à ses clients et/ou utilisateurs des produits ADI qu'ADI fournit des garanties supplémentaires. En acceptant les produits, dans toute la mesure permise par la loi, l'Acheteur assume toute responsabilité pour, et accepte d'indemniser et de tenir ADI à l'écart et de défendre ADI contre tout procès, réclamation, demande, cause d'action et jugement relatif à des dommages, que ce soit pour des blessures personnelles ou des biens personnels, subis par toute personne, entreprise, personne, entreprise, société ou association commerciale, y compris, mais sans s'y limiter, les clients de l'Acheteur et/ou les utilisateurs des produits en raison de toute défaillance des produits à détecter et/ou à avertir du danger pour lequel les biens ont été conçus ou de toute autre défaillance des produits, que ces dommages soient ou non causés ou favorisés par la négligence ou la faute d'ADI, qu'elle soit conjointe ou concomitante.

GARANTIE LIMITÉE (suite)

4. RENVOIS

Sous réserve des termes et conditions énumérés ci-dessous, pendant la période de garantie applicable, ADI remplacera le produit ou fournira un crédit à l'achat, à sa seule discrétion et sans frais, pour tout produit défectueux renvoyé avec port payé. Toute obligation d'ADI de remplacer les produits sous garantie à vie limitée en vertu de cette garantie qui résultent d'un défaut est limitée à la disponibilité du produit de remplacement. ADI se réserve le droit de remplacer ces produits par les produits actuellement disponibles ou d'accorder un crédit à sa seule discrétion. Si l'Acheteur rencontre un problème avec un produit ADI, veuillez appeler votre succursale ADI locale pour obtenir des instructions de retour :

Pour les États-Unis, appelez le 1-800-233-6261

Pour le Canada, appelez le 877-234-7378

Pour Porto Rico, appelez le 787-793-8830

Assurez-vous de disposer du numéro de modèle et de la nature du problème. En cas de remplacement, le produit renvoyé sera crédité sur le compte de l'Acheteur et une nouvelle facture sera émise pour l'article de remplacement. ADI se réserve le droit d'émettre un avoir uniquement au lieu d'un remplacement.

Si un produit UltraTech Technologies s'avère être en bon état de fonctionnement ou si l'incapacité d'un tel produit à fonctionner correctement est le résultat d'un dommage ou d'un abus de la part de l'utilisateur, le produit sera retourné à l'Acheteur dans le même état que celui dans lequel il a été reçu et l'Acheteur sera responsable de tous les frais de transport de retour.

5. Droit applicable

Les lois de l'État de New York s'appliquent à la présente garantie limitée.

6. Divers

Si l'une des conditions de la présente garantie limitée est interdite par ces lois, elle sera nulle et non avenue, mais le reste de la garantie limitée restera pleinement en vigueur.

